



با ما

از خانه صحبت کنید

تلفن هماهنگی برای نوبت ویزیت آنلاین

(۲۱) ۲۲۳۶ ۳۶۵۲



قلب شما

کلینیک تخصصی قلب و عروق

توصیه‌هایی برای ویزیت آنلاین

با سلام

کلینیک قلب شما - کلینیک تخصصی قلب و عروق- برای دسترسی بیشتر و راحت‌تر به همکاران این کلینیک، امکان ویزیت مجازی و آنلاین را برای شما عزیزان فراهم کرده‌است تا بتوانید با کامپیوتر، تبلت یا موبایل خود به راحتی و بدون مراجعه به کلینیک، با پزشک خود گفتگوی تصویری داشته‌باشید. لطفاً برای داشتن یک گفتگوی خوب و بدون مشکل با پزشک و دیگر همکاران کلینیک، موارد زیر را به دقت مطالعه کنید.

با سپاس

« لطفاً حتماً قبل از اتصال مطمئن باشید که دستگاه شما شارژ کافی دارد، ضمن اینکه توصیه می‌شود برای اینکه در طول ویزیت دستگاهتان به خاطر شارژ باتری خاموش نشود، آن را به برق وصل کنید.



« حتماً قبل از اتصال، از داشتن شارژ اینترنت و سرعت اینترنت برای داشتن یک مکالمه تصویری با کیفیت، مطمئن شوید.



« قبل از ویزیت مطمئن شوید که نور اتاق مناسب است و تصویر شما سیاه نشان داده نمی‌شود. گاهی نیاز است که نور بالایی سر، روشن باشد یا پرده‌های اتاق کشیده باشد.



« برای اطمینان از درست بودن همه موارد تکنیکی که در بالا توضیح داده شد، توصیه می‌شود قبل از ویزیت حتماً با یک مکالمه تصویری دیگر با یکی از عزیزانتان، همه این موارد شامل دوربین، میکروفون، بلندگو و نور اتاق را امتحان کنید.



« باز بودن برنامه‌های دیگر، گاهی اوقات باعث کندی دستگاه می‌شود. توصیه می‌شود قبل از اتصال، بقیه برنامه‌ها را روی دستگاهتان ببندید. همچنین حتماً سایر دستگاه‌های ارتباطی خود مانند تلفن و یا هشدارهای دستگاه خود را خاموش نگه دارید که ویزیت بدون حواس‌پرتی انجام شود.



« پس از تعیین قطعی زمان ویزیت با کلینیک، لینک اتصال همراه با نام کاربری و رمز عبور برای شما ارسال می‌شود.



« پس از کلیک کردن لینک، صفحه‌ای نمایش داده می‌شود و از شما نام کاربری و رمز عبور خواسته می‌شود که لطفاً آنها را به دقت و با صفحه کلید انگلیسی وارد کنید تا به فضای ویزیت وارد شوید.



« پس از ورود، شما بدون نیاز به اقدامی دیگر، دسترسی به باز کردن میکروفون و دوربین خود خواهید داشت.



« با توجه به اینکه در ویزیت‌ها، دیدن بیمار و شرایط عمومی و ظاهری او ضروری است، ویزیت‌ها حتماً باید تصویری باشند. به همین خاطر از درست بودن و کیفیت دوربین دستگاه خود کاملاً مطمئن باشید.



« برای ویزیت، دوربین دستگاهی که با آن متصل می‌شوید، حتماً باید جایی تنظیم شود که چهره شما کاملاً مشخص باشد و مانند یک ویزیت حضوری، بتوانید با پزشک خود صحبت کنید.



« حتماً قبل از ویزیت، میکروفون دستگاه و بلندگوی آن را هم امتحان کنید که هم صدای شما به خوبی به سمت مقابل برسد و هم صدای طرف مقابل با شدت مناسب برای شما پخش شود.





« قبل از ساعت ویزیت، حتما یک بار لینک فرستاده شده را تست کنید. گاهی اوقات مرورگر شما نیاز دارد به روز رسانی شود. در مجموع برای اتصال بهتر، استفاده از مرورگر کروم، توصیه می شود.



« چنانچه فکر می کنید در طول ویزیت ممکن است نیاز به نوشیدن آب داشته باشید حتما کنارتان حاضر باشد که ویزیت بدون وقفه انجام شود.



« برای ویزیت حتما در محلی که هستید، یک اتاق خلوت را انتخاب کنید که در طول ویزیت رفت و آمد نباشد و شما بتوانید با آرامش با پزشک خود صحبت کنید. همچنین حتما از برقراری تماس ویزیت آنلاین در هنگام راه رفتن یا رانندگی پرهیز کنید.



« گاهی اوقات بهتر است که برای ویزیت یک همراه از عزیزان مورد اطمینان خود داشته باشید که هم موارد و سؤال هایتان را به شما یادآوری کنند و هم توصیه های پزشک را بشنوند و یادداشت کنند. حتما قبل از ویزیت با همراه خود هماهنگ باشید که چه وقت، ایشان هم مکالمه داشته باشند که تمرکز پزشک با صحبت های هر دو با هم، دچار مشکل نشود.



« ویزیت آنلاین کاملا مانند یک ویزیت حضوری خواهد بود. به همین خاطر هم پزشک و هم مراجعه کننده حتما باید قوانین عرف جامعه را از نظر پوشش رعایت کنند.



« حتما در حین ویزیت شماره کلینیک را همراه داشته باشید که چنانچه در طول ویزیت مشکل تکنیکی پیش آمد بتوانید با کلینیک تماس بگیرید.



« قبل از ویزیت حتما روی کاغذی لیست موارد و سؤال هایی را که می خواهید با پزشک خود در میان بگذارید، بنویسید که در طول ویزیت مطمئن باشید که موردی از قلم نیفتاده است.



« ویزیت آنلاین مانند یک ویزیت حضوری خواهد بود. خیلی راحت به دوربین نگاه کنید و با پزشک خود صحبت کنید و سؤال های خود را مطرح کنید و توصیه های پزشک را بشنوید و ابهام های خود را بگویید.



« قبل از ویزیت حتما همه داروهای را که مصرف می کنید (شامل داروهای نسخه شده همه پزشکان و داروهای غیرنسخه ای) در کنارتان حاضر باشد که بتوانید به پزشک خود نشان دهید.




« گاهی اوقات ممکن است پزشک بخواهد بخش هایی از بدن را به ویژه در ویزیت های مربوط به عروق و واریس ببیند، مانند رگ های واریسی یا زخم یا ضایعات پوستی. به همین دلیل لطفا لباس مناسبی به تن داشته باشید که در صورت لزوم بتوانید آن بخش را با دوربین به پزشک معالج نشان دهید.



« تصویر واضح و کامل مدارک پزشکی خود را حتما قبل از ویزیت با پیام رسان برای کلینیک ارسال کنید که قبل از ویزیت، پزشک شما آنها را مرور کرده باشند.



« در پایان ویزیت هر مشکل و پیشنهادی که داشتید، حتما بعد از ویزیت به منشی کلینیک منتقل کنید.



تهران، سعادت آباد، بلوار سرو غربی،
بین میدان کاج و میدان قیصر امین پور (شهرداری)
پلاک ۳۳، ساختمان سرو سبز، طبقه سوم

تلفن: ۲۲۳۶۳۶۵۲ پیام‌رسان: ۰۹۱۰۱۵۵۶۲۹۶